











L'Afrique au Grand Prix de Tunis 2010

La deuxième édition du Grand Prix de Tunis a vu la participation de 10 nations africaines sur les 49 nations présentes au Palais des Sports d'El Menzah à Tunis.

Malgré les difficultés financières que vivent les sélections africaines surtout ceux d'Afrique sub-saharienne, des nations comme le Cameroun s'est présenté avec 6 filles et 8 garçons.

Toutes les sélections d'Afrique du Nord étaient présentes sauf l'Egypte qui pour des raisons inconnues.

Tableau des pays participants

			-48	-52	-57	-63	-70	-78	+78		-60	-66	-73	-81	-90	-100	+100		
1		Algérie		1	1	1		1	1	5					1			1	6
2		Burkina Faso								0				1				1	1
3		Cameroun	1	1	1		1	1	1	6	1	1	1	1	2	1	1	8	14
4		Cote d'Ivoire								0					1			1	1
5		Ghana								0			1					1	1
6		Libye								0	1	2				1		4	4
7		Maroc							1	1	2	1		1			1	5	6
8		Niger								0				1				1	1
9		Sénégal			1					1									1
10		Tunisie	2	2	2	1	1	1	2	11	1	4	4	3	3	1	2	18	29
			3	4	5	2	2	3	5	24	5	8	6	7	7	3	4	40	64











Le nombre des filles africaines ayant participé à ce grand prix est de l'ordre de 24 filles sur 124 soit un pourcentage de 19,35%






Quant au nombre des garçons il est de 40 (dont 18 tunisiens) sur un total de 221 soit un pourcentage de 18,09%, ce qui nous donne un taux de 18,49 % du nombre total des participants garçons et filles.










L'Afrique arrive en 2^{ème} position quant aux nombres de nations participantes par continents devant l'Asie avec 8 nations, les Pan-Amériques avec 3 nations et l'Océanie avec une seule nation ,loin derrière l'Europe, en position de force, en tête du classement avec 26 nations.

Au classement par participants, l'Afrique est à la 3^{ème} position avec ses 64 athlètes derrière l'Europe (205 athlètes), l'Asie (69 athlètes) mais devant les Pan-Amériques 6 participants et l'Océanie avec une seule participante.

LES RESULTATS TECHNIQUES

CLASSEMENT GENERAL DES SELECTIONS AFRICAINES							
		Nation	1st place	2nd place	3rd place	5th place	7th place
12.		Tunisia (TUN)	0	1	1	3	0
23.		Morocco (MAR)	0	0	0	2	0
27.		Algeria (ALG)	0	0	0	1	0
33.		Burkina Faso (BUR)	0	0	0	0	0
33.		Ivory Coast (CIV)	0	0	0	0	0
33.		Cameroon (CMR)	0	0	0	0	0
33.		Ghana (GHA)	0	0	0	0	0
33.		Libya (LBA)	0	0	0	0	0
33.		Niger (NIG)	0	0	0	0	0
33.		Senegal (SEN)	0	0	0	0	0

CLASSEMENT DES FILLES							
		Nation	1st place	2nd place	3rd place	5th place	7th place
9.		Tunisia (TUN)	0	1	1	0	0
16.		Algeria (ALG)	0	0	0	1	0
16.		Morocco (MAR)	0	0	0	1	0
22.		Cameroon (CMR)	0	0	0	0	0
22.		Senegal (SEN)	0	0	0	0	0

CLASSEMENT DES GARCONS							
		Nation	1st place	2nd place	3rd place	5th place	7th place
16.		Tunisia (TUN)	0	0	0	3	0
19.		Morocco (MAR)	0	0	0	1	0
26.		Algeria (ALG)	0	0	0	0	0
26.		Burkina Faso (BUR)	0	0	0	0	0
26.		Ivory Coast (CIV)	0	0	0	0	0
26.		Cameroon (CMR)	0	0	0	0	0
26.		Ghana (GHA)	0	0	0	0	0
26.		Libya (LBA)	0	0	0	0	0
26.		Niger (NIG)	0	0	0	0	0

Les combats des africains

Filles

Cat.poids	Nations	Athlètes	Nbre de combats joués	Nbre de Victoires	Nbre de défaites	Temps de jeu	Ippon		Waza ari		Yuko		SHIDO 3		SHIDO 2		SHIDO 1	
							P	C	P	C	P	C	P	C	P	C		
-48 KGS	TUN	KHALFAOUI, Amani	1	0	1	1.34		1		1								
	CMR	BATA, Philomene	1	0	1	2.21		1										
	TUN	SAOUDI, Imen	1	0	1	3.09		1										1
-52 KGS	TUN	FARHAT, Fatma	1	0	1	1.59		1				1			1	1		1
	TUN	SALWAJ, Rania	1	0	1	0.58		1										
	ALG	MOUSSA, Meriem	2	1	1	8.49			2		2							
	CMR	WEYINJAM, Ngandeu	1	0	1	3.49				2								
-57 KGS	TUN	JLASSI, Nesria	1	0	1	3.36		1							1	1	1	1
	ALG	TARIKET, Ratiba	2	1	1	7.37	1	1						1	2	1		
	CMR	MBARGA NDI ARMELLE, Cathia	1	0	1	5.00				2		2						1
	TUN	BEN ZAINEB, Asma	1	0	1	0.12		1										
	SEN	DIEDHIOU, Hortense	1	0	1	3.10		1		1							1	1
-63 KGS	TUN	BJAOUI, Asma	1		1	1.08		1										
	ALG	SAIDI, Kahina	2	1	1	7.08	1		2	2	1	2		1		1		2
-70 KGS	TUN	MILED, Houda	3	2	1	11.07		1	2		2			1		1		1
	CMR	FELECITE, Mbala	1		1	4.47				2		1		1		1		1
-78 KGS	CMR	MBALLA ATANGANA, Vanessa	1	0	1	0.14		1										
	TUN	MZOUGHJI, Sarra	1		1	0.54		1										
	ALG	OUALLAL, Kaouther	1	0	1	4.03		1	1	1			1	1	1	1	1	1
+78 KGS	TUN	TRABELSI, Sahar	1		1	2.00		1				2						1
	MAR	EL KILALI, Rania	2	1	1	6.15	1		1									1
	ALG	ASSELAH, Sonia	1	0	1	1.15		1		1								
	TUN	CHIKHROUHOU, Nihel	3	2	1	12.36	2		1	1	2	2						3
	MAR	WETIE DIODJO, Nadine	1	0	1	1.34				2								
			32	7	24	1.41.15	5	16	9	15	5	12	1	4	3	8	4	15

Garçons

	CIV	KONE KONAPEYA, Romeo	1		1	0.24		1										
-100 KGS	CMR	MOUSSIMA EWANE, Franck	1	0	1	5.00							1		1		1	
	TUN	LAHMER, Chamseddine	1		1	1.07		1								1	1	
	LBA	BEN SALAH, Mohamed	1	0	1	0.47		1										
+100 KGS	TUN	JABALLAH, Faical	2	1	1	5.27		1		1		1		1		1	1	
	MAR	EL MALKI, Mehdi	2	1	1	5.42		1				1		1		1		
	ALG	ASSELAH, Sonia	1	0	1	1.15		1		1								
	TUN	CHEDLY, Anis	3	2	1	9.12	1	1	1			1		2	1	1	2	
			51	12	39	2.27.34	5	25	2	14	4	14	3	4	7	13	8	19